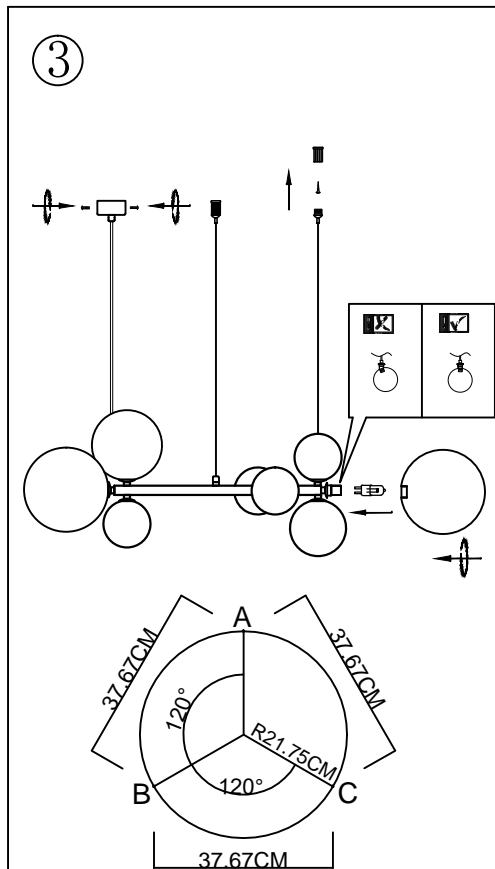
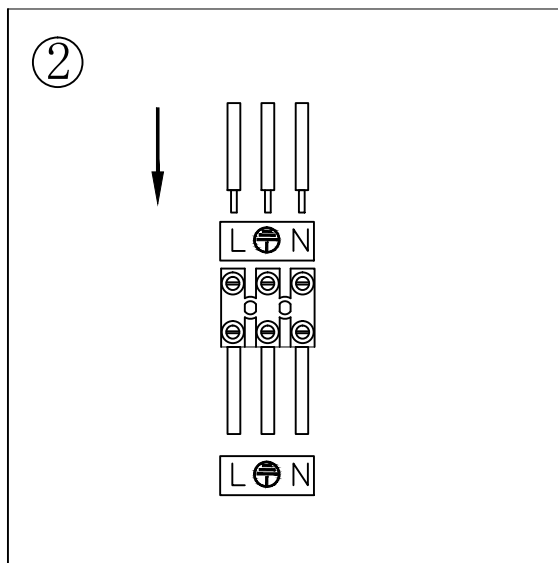
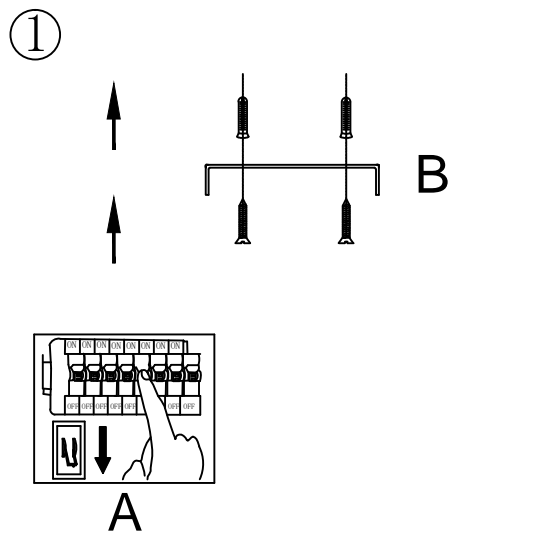
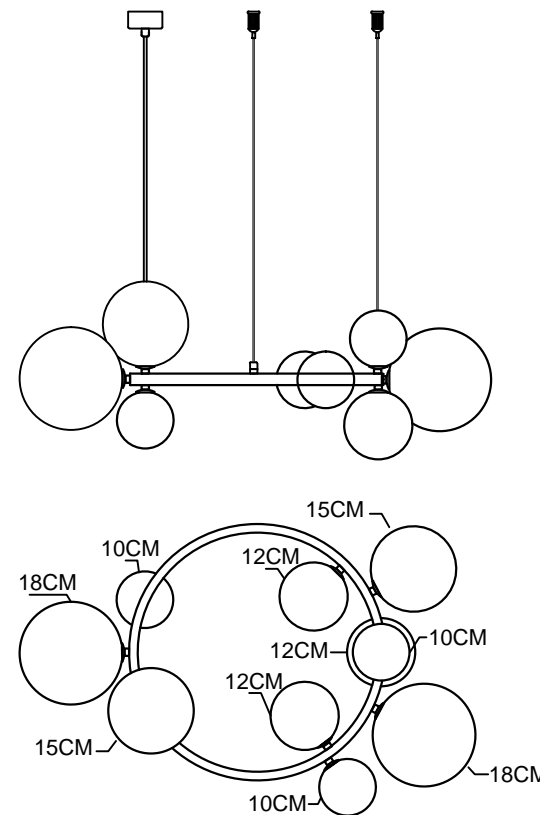


Model: AZ5869 AZ5870 AZ5871

Nazwa: BUBBLES LAMPBODY ROUND 10 BK
Nazwa: BUBBLES LAMPBODY ROUND 10 WH
Nazwa: BUBBLES LAMPBODY ROUND 10 GO



1. Twist the glass shade gently;
Klosze należy nakręcać delikatnie, bez użycia siły
2. Stop twisting if you encounter resistance;
Po natrafieniu na opór należy niezwłocznie zakończyć dokręcanie



Instrukcja montażu KLOSZY:

1. Należy upewnić się, że klosz nakręca się na gwint prosto (klosz powinien być ustawiony poziomo względem płaszczyzny lampy). W przypadku nierównego nakręcania się klosza, należy klosz odkręcić i poprawić jego położenie.
2. Niewłaściwe (siłowe) działanie może uszkodzić gwint w kloszu. W razie wątpliwości prosimy o kontakt z działem technicznym Azzardo

Lampshade Installation Tips :

1. Glass shade needs to be twisted vertically , Please withdraw the glass shade if the twisting position crooked;
2. glass shade to fall off. In case accident occurs, please contact customer service to get a spare glass shade for replacement.